

# MADEIRA

NÁSTĚNNÉ TOPIDLO



Art.-Nr. 4922

**CZ**

**NÁVOD K POUŽITÍ**

## OBSAH

O TOMTO VÝROBKU	2	TECHNICKÉ ÚDAJE	6
VÝSTRAŽNÁ A BEZPEČNOSTNÍ UPOZORNĚNÍ	2	MONTÁŽ	6
OBSLUHA	5	LIKVIDACE	7
ÚDRŽBA A PÉČE	6	ZÁRUKA A SERVIS	8

## O TOMTO VÝROBKU

### **Srdečně vám blahopřejeme ke koupi tohoto výrobku firmy Enders!**

Před použitím si přečtěte tento návod k obsluze a dodržujte jej. Výrobek používejte pouze tak, jak je popsáno v tomto návodu, aby nedošlo ke zraněním nebo škodám.

Tento návod uschovejte k pozdějšímu použití. Při dalším předávání výrobku je nutné přiložit i tento návod.

**Přejeme vám spoustu radostných okamžiků s vaším výrobkem od firmy Enders.**

## VÝSTRAŽNÁ A BEZPEČNOSTNÍ UPOZORNĚNÍ

Před uvedením vašeho nového sálavého ohřívače do provozu si pozorně přečtěte pokyny.

- Vybalte halogenový zářič a ujistěte se, že jsou k dispozici všechny požadované díly a že již žádné nezustaly v krabici.
- Rovněž dbejte na to, aby na zářiči nezůstal žádný obalový materiál. Pro uvedení vašeho nástěnného sálavce do provozu jsou vám k dispozici podrobné výkresy.
- Před ukončením kompletní instalace nezapojte elektrický kabel ohřívače do zásuvky. Pokud je elektrický kabel poškozen, nezapojte ohřívač do elektrické sítě.
- Máte-li pochybnosti, kontaktujte svého prodejce.

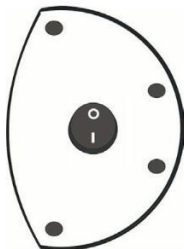


- Instalujte pouze venku nebo ve velkém prostoru, kde má ohřívač dostatečnou vzdálenost od hořlavých předmětů, jako je nábytek, závěsy nebo jiné hořlavé předměty (minimální vzdálenost je 1 metr).
- Toto zařízení není určeno k použití dětmi nebo osobami s omezenými schopnostmi ovládat zařízení. Mohou ho používat pouze lidé, kteří jsou schopni bezpečně ovládat zařízení.
- **UPOZORNĚNÍ:** Tento přístroj není vybaven zařízením pro regulaci pokojové teploty. Topidlo se nesmí používat v malých místnostech, které obývají lidé, kteří nemohou sami opustit místnost, pokud není zaručeno neustálé monitorování. Vždy se ujistěte, že vaše napájecí napětí odpovídá typovému štítku na zařízení.
- Při provozu musí být sálač uzemněn.
- Sálavé topidlo nepoužívejte v blízkosti koupelen, sprch nebo v plaveckých prostorech.
- Nepoužívejte v nevětraných místnostech.
- Nepoužívejte tam, kde je benzín, plyn, olej, barvy nebo jiné vysoce hořlavé kapaliny.
- Do ohřívače nekládejte žádné předměty ani jej nezakrývejte.
- Neumísťujte přímo nad nebo pod elektrickou zásuvku.
- Nepohybujte sálavým halogenovým ohřívačem, když je připojen k napájecímu zdroji,
- a před vyjmutím a přemístěním na jiné místo vždy počkejte, až zcela vychladne.
- Nenechávejte jej zapnutý nebo bez dozoru, pokud jsou v blízkosti děti nebo zvířata.
- Zajistěte, aby si děti nehrály se zařízením
- **UPOZORNĚNÍ** - Některé části produktu se mohou velmi zahřát a způsobit popáleniny. Zvláštní opatření je zapotřebí, jsou-li přítomny děti a zranitelné osoby.
- Během používání se nedotýkejte ohřívače.
- Ohřívač musí být správně nainstalován podle návodu. Ujistěte se, že vzdálenost od podlahy činí 180 cm a 50 cm od stropu.
- Udržujte děti mladší 3 let mimo dosah, pokud nejsou neustále sledovány.

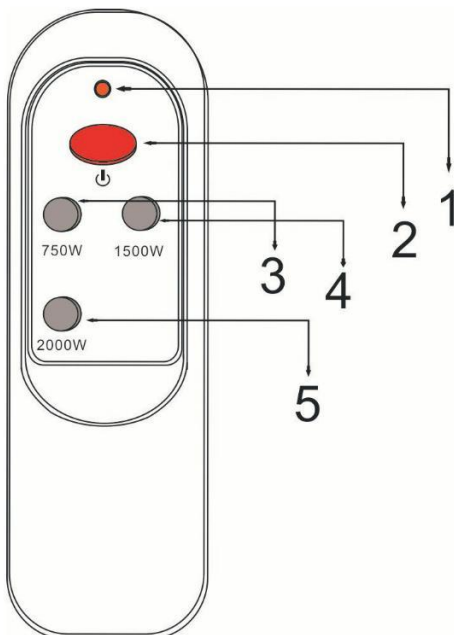
- Při provozu a ve fázi ochlazování zářič nezakrývejte. Ihned po vypnutí je je zářič stále horký a může dojít k popálení. Popálení hrozí do doby úplného vychladnutí elektrického sálače.
- Neumísťujte ohřívač do blízkosti záclon, závěsů a/nebo jiných hořlavých předmětů, jinak hrozí nebezpečí požáru.
- Nezakrývejte ohřívač, když je zapnutý nebo během fáze chlazení.
- Neomotávejte kabel kolem ohřívače.
- Zářič by neměl být vystaven vibracím ani jiným otřesům.
- Pokud je ohřívač nebo kabel poškozený, může toto poškození opravit pouze kvalifikovaný elektrikář.
- Při instalaci se ujistěte, že je ohřívač umístěn mimo dosah snadno hořlavých předmětů.
- Děti musí být při používání topidla pod dozorem.
- Zářič by neměl být umístěn u bazénu, ve sprchovém koutu nebo koupelně.
- Nedoporučuje se instalace ohřívače na staveništi, ve skleníku, ve stodole ani ve stáji či chlévě.
- Při provozu dosahuje topný element velmi vysokých teplot. S čistěním počkejte až do úplného vychladnutí zářiče a jejího odpojení od napájení.
- Zářič se nesmí používat v místech, kde se v ovzduší vyskytují éterické látky (např. prach, plyn, pára atd.).
- Nepoužívejte jako sušič.
- Nepoužívejte jako topidlo do sauny.
- Nepoužívat jako náhradu klasického vytápění domácnosti.
- Není vhodné pro chov zvířat.
- Sálavý ohřívač by měl být zapojen do dobře viditelné a snadno přístupné zásuvky.
- Toto zařízení je určeno pouze pro domácí použití a není vhodné pro nepřetržitý provoz.
- Zařízení lze ovládat pouze pomocí dodaného dálkového ovladače.
- Při čištění neponořujte do vody

## OBSLUHA

Připojte napájecí kabel ke konektoru 220-240V, 10A, který je v bezpečném a suchém prostředí.



- Přepínací spínač slouží k zapínání/vypínání zařízení a k ovládání zařízení. (0) pro VYPNUTO, (1) ZAPNUTO. Pokud je spínač zapnutý (1), LED na pravé straně reflektoru se rozsvítí červeně.
- I když je ohřívač odolný proti stříkající vodě, nepoužívejte ho, když prší.
- Po každém použití by měla být zástrčka vytažena ze zásuvky.



Dálkové ovládání:

- (1) Infračervený senzor
- (2) Zapínání / vypínání
- (3) 750 Watt
- (4) 1500 Watt
- (5) 2000 Watt
- 2 x 1,5 V DC AAA/LR03-Batterien (v balení)
- dálkový ovladač má maximální dosah 5 metrů
- Namiřte dálkový ovladač na přijímač elektrického reflektoru - LED dioda na pravé straně reflektoru se rozsvítí červeně
- Jakmile stisknete spínač (2) na dálkovém ovladači, LED se rozsvítí zeleně
- Nyní postupně zapněte požadovanou úroveň výkonu

## ÚDRŽBA A PÉČE

- Po odpojení přístroje od elektrické sítě můžete povrch ohřívače vyčistit vlhkým hadrem.
- Nikdy nepoužívejte antikoroziční přípravky či rozpouštědla ani neponořujte ohřívač do vody.
- Veškerou údržbu smí provádět pouze kvalifikovaný elektrikář.

## TECHNICKÉ ÚDAJE

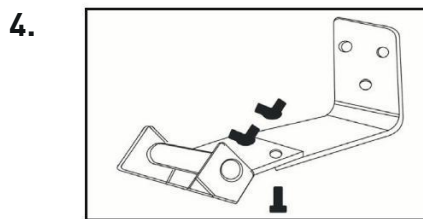
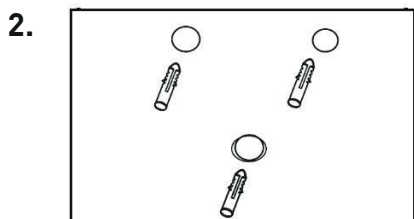
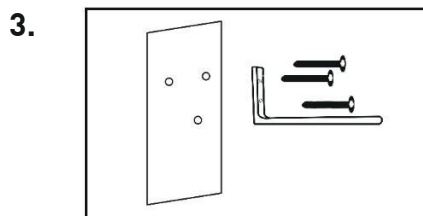
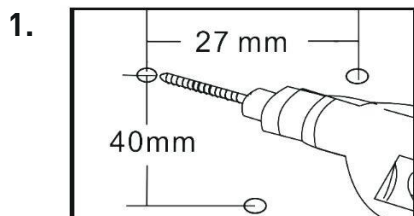
Síťová přípojka: 220-240 V, 50 Hz/60 Hz

Maximální  
příkon: 2000 Watt

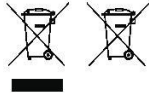
Stupeň krytí: IP65



## MONTÁŽ



## LIKVIDACE



Obal výrobku se skládá z recyklovatelných materiálů, které lze odevzdat k recyklaci. Zlikvidujte je odděleně do připravených sběrných nádob.

Pokud chcete výrobek zlikvidovat, neodkládejte jej do domovního odpadu. Informujte se u místní likvidační firmy nebo vaší komunální správy na možnosti ekologické likvidace, která šetří přírodní zdroje.

Vybité baterie musí být zlikvidovány v souladu s právními předpisy. Vybité baterie se nesmí vyhazovat do domovního odpadu. Jako spotřebitel jste ze zákona povinen odevzdat všechny baterie a akumulátory, ať už obsahují škodlivé látky\* či ne, na sběrném místě ve vaší obci, městské části nebo u obchodníka, aby mohly být předány k ekologické likvidaci.

\*označené: CD = kadmium, Pb = olovo

## ZÁRUKA A SERVIS

Po dobu **2 let** přebíráme **záruku** na funkci přístroje. Podmínkou záruky je řádné zacházení s výrobkem a oficiální doklad s datem zakoupení.

**Záruka zaniká po uplynutí záruční doby nebo okamžitě, pokud zákazník u zařízení provedl svévolné změny.** U přístroje se nesmí provádět žádné změny!

Pokud by se u vašeho výrobku i přes kontrolu kvality vyskytly závady, pak jej prosím nenoste k obchodníkovi, ale spojte se přímo s firmou Enders. Tak můžeme zaručit rychlé vyřízení reklamací. Využijte k tomu servisní formulář dostupný na našich webových stránkách.

Servisní formulář:

**<http://www.enders-germany.com/de/service/>**

**Vyhrazujeme si právo provést za účelem vylepšování produktů barevné a technické změny.**

**Enders Colzman AG**

Brauck 1

D-58791 Werdohl, Deutschland

[www.enders-germany.com](http://www.enders-germany.com)

Stand 04.10.2019